









Lamijet breva

Tablelle tecniche · Technical tables · Mesas técnicas · Tabelas técnicas · Технические столбы

Lamijet breva	LE200	LE300	LE400	LE500
 Dimensioni utili <i>Useful dimensions</i> Dimensão útil <i>Dimensiones reales</i> Размеры рабочей секции	1000x2000 mm 39x78 inch	1800x3200 mm 70x126 inch	2100x4500 mm 82x177 inch	2500x4500 mm 98x177 inch
 Lunghezza impianto <i>Total length</i> Comprimento total <i>Longitud total</i> Длина печи	7300 mm 288 inch	13500 mm 532 inch	15700 mm 619 inch	16000 mm 630 inch
 Spessore max <i>Max. thickness</i> Máx. espesura <i>Máx. espesor</i> Максимальная толщина	50 mm 19 inch	50 mm 19 inch	50 mm 19 inch	50 mm 19 inch
 Potenza installata <i>Installed power</i> Potência instalada <i>Potencia instalada</i> Установленная мощность	21 Kw	50 Kw	80 Kw	100 Kw
 Alimentazione elettrica <i>Electric feeding</i> Alimentação eléctrica <i>Alimentación eléctrica</i> Электропитание	400V/50Hz/3Ph	400V/50Hz/3Ph	400V/50Hz/3Ph	400V/50Hz/3Ph
 Temperatura max. <i>Max. temperature</i> Máx. temperatura <i>Máx. temperatura</i> Максимальная температура	180°C 356°F	180°C 356°F	180°C 356°F	180°C 356°F
 Peso max di carico <i>Max. loading weight</i> Máx. peso de carga <i>Máx. peso de carga</i> Максимальный вес загрузки	200 Kg 440 Lb	400 Kg 880 Lb	600 Kg 1320 Lb	600 Kg 1320 Lb
 Peso <i>Weight</i> Peso <i>Peso</i> Вес	2000 Kg 440 Lb	7000 Kg 15400 Lb	8000 Kg 17600 Lb	10000 Kg 22000 Lb

Plus di prodotto · Product plus · Plus del producto · Plus do produto · Плюс к продукту

